

F10-Lavalaput ohjelmiston käyttöohje

- 1 Yleistä
- 2 Ohjelmiston pikaohje
- 3 Ohjelmiston laajempi ohje
 - 3.1 Ohjelman käynnistäminen
 - 3.2 Kirjautuminen palveluun
 - 3.3 Tuotteen valinta ja muiden tietojen syöttö
 - 3.4 Lappujen tulostaminen
 - 3.5 Tuotetietojen ylläpito
 - 3.6 Yhteystietojen muuttaminen
 - 3.7 Salasanan vaihtaminen

1 Yleistä

F10-Lavalaput ohjelmisto on Oy Eften Ltd:n kehittämä järjestelmä SSCC-lavalappujen tulostamiseen ja lähetystietojen hallintaan.

Ohjelmisto on Web-pohjainen ja sen käyttö ei vaadi ohjelmiston asentamista asiakkaan koneelle. Ohjelmaa voi käyttää miltä tahansa tietokoneelta josta on pääsy internettiin.

Ohjelmisto tekee lavalapuista PDF-muotoisen tiedoston, joka voidaan tulostaa lähes millaiselle tulostimelle tahansa.

2 Ohjelmiston pikaohje

Avaa internet selain

Anna palvelun osoite selaimen (**f10.fi**)

Kirjaudu palveluun saamillasi tunnuksilla

Valitse hiirellä klikkaamalla ylävalikosta ”Lavalaput”

Valitse toimitettava tuote alavetovalikosta

Syötä tarvittavat tiedot (vaihtelevat asiakkaittain)

Syötä päivämääräkenttiin tiedot muodossa PP.KK.VVVV

Paina Ok-painiketta

Kun laput näkyvät ruudulla voit tulostaa tai tallentaa lavalaput. Jos haluat lopettaa ohjelman, valitse hiirellä ylävalikosta Logout ja sulje selain.

Jos haluat jatkaa tulostamista siirry selaimen selauspainikkeella edelliselle sivulle.

3 Ohjelmiston laajempi ohje

3.1 Ohjelman käynnistäminen
Käynnistä internet-selain koneeltasi.

3.2 Kirjautuminen palveluun
Syötä selaimeen palvelun internetosoite (f10.fi).

F10-Laput Etusivu Tietoja Ota yhteyttä Kirjaudu

Kirjaudu.

Käyttäjätunnus

Salasana

Muista minut?

© 2020 - Oy Eften Ltd

Palvelun käynnistyttyä syötä saamasi käyttäjätunnus ja salasana, sekä paina "Kirjaudu"-painiketta.

3.3 Lavalapun tietojen syöttö
Valitse ylävalikosta "Lavalaput"

F10-Laput Etusivu Asiakastiedot Tuotteet Lavalaput Käyttäjä: testi Kirjaudu ulos

Testiyrittys

Lavalaput

Syötä tiedot lavalapulle

Tuote: Mainio tuote

GTIN1: 1234567890123

Eränumero: 121416

Valmistus pvm: 1.1.2020

Pakkaus pvm: 2.1.2020

Parasta ennen: 1.1.2021

Viim. käyttö pvm: 1.5.2021

Bruttopaino: 2

Määrä: 10

© 2020 - Oy Eften Ltd

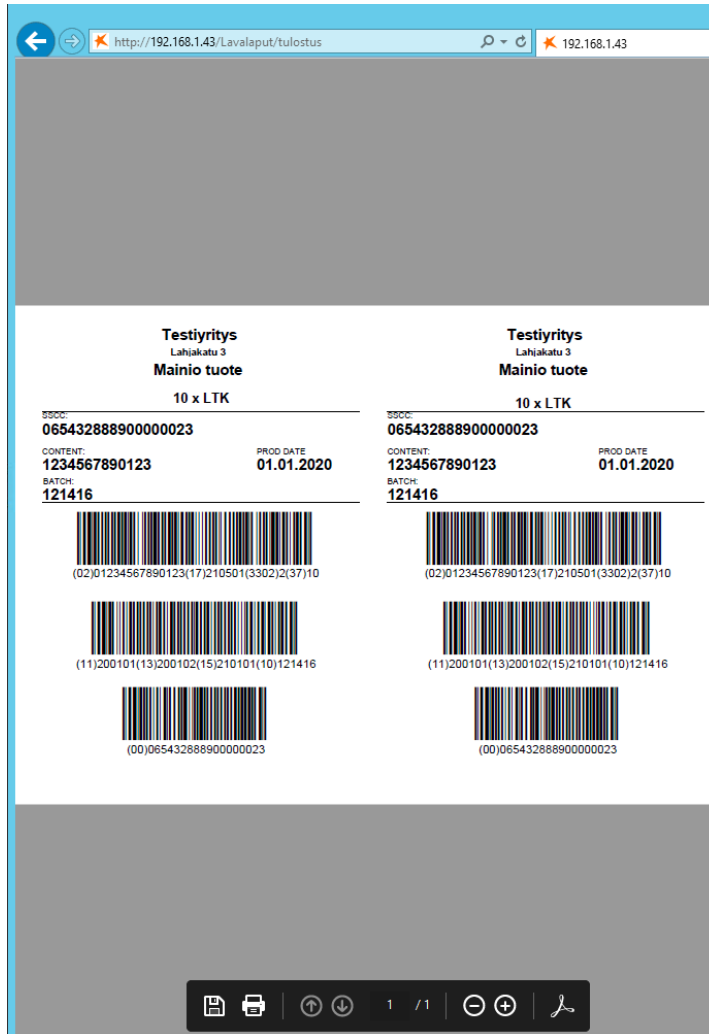
Valitse tuote.

Syötä tarvittavat tiedot.

Syötä päivämäärät muodossa PP.KK.VVVV (päivä.kuukausi.vuosi).

3.4 Lappujen tulostaminen

Kun tuote on valittu ja muut tiedot on syötetty niin voit tulostaa lavalaput painamalla ”Tulosta”-painiketta.



Laput tulostuvat koneesi ruudulle.

Paina tulostin-kuvaketta

Syötä montako kopiota lapuista haluat ja paina ”Tulosta”-painiketta.

Laput tulostuvat tulostimellesi.

Mikäli et halua tulostaa enempää lappuja niin sulje selain.

Paina selaimesi edellinen sivu painiketta palataksesi edelliselle sivulle.

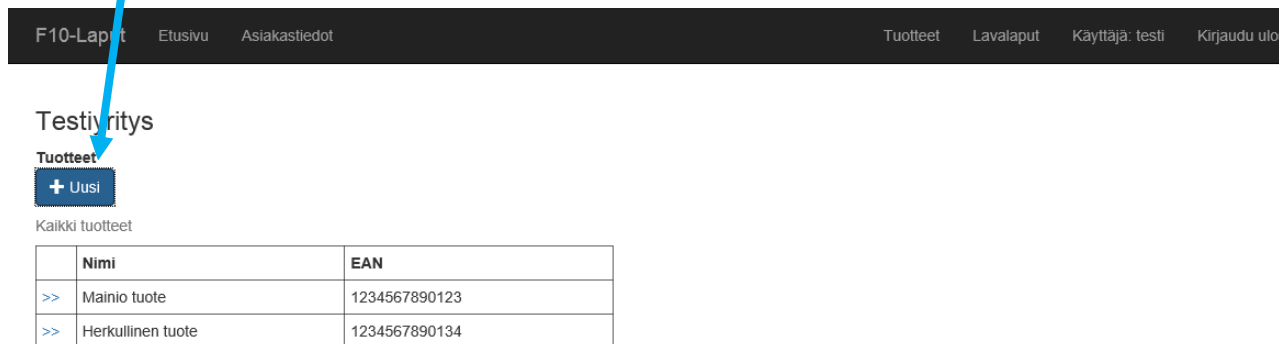
3.5 Tuotetietojen ylläpito

Valitse ohjelman etusivulta ”Tuotteet”.



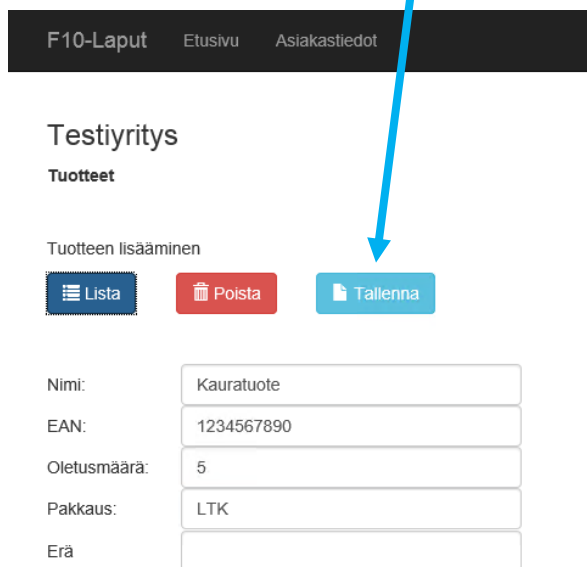
Uuden tuotteen lisääminen

Paina ”Uusi”-painiketta



© 2020 - Oy Eften Ltd

Syötä tuotteen tiedot ja paina ”Tallenna”-painiketta.



© 2020 - Oy Eften Ltd

Tuotetietojen muuttaminen

Valitse muutettava tuote klikkaamalla  -painiketta muutettavan tuotteen kohdalta.

F10-Laput Etusivu Asiakastiedot Tuotteet Lavalaput Käyttäjä: testi Kirjautu ulos

Testiyritys

Tuotteet

[+ Uusi](#)

Kaikki tuotteet

	Nimi	EAN
>>	Mainio tuote	1234567890123
>>	Herkullinen tuote	1234567890134

© 2020 - Oy Eften Ltd

Muuta haluamasi tiedot ja paina "Tallenna"-painiketta.

F10-Laput Etusivu Asiakastiedot

Testiyritys

Tuotteet

Tuotteen lisääminen

[Lista](#) [Poista](#) [Tallenna](#)

Nimi:

EAN:


Oletusmäärä:

Pakkaus:

Erä

© 2020 - Oy Eften Ltd

Tuotteen poistaminen

Valitse tuote listalta  -painikkeen avulla ja paina ”Poista”-painiketta.

F10-Laput Etusivu Asiakastiedot

Testiyritys

Tuotteet

Tuotteen lisääminen

[Lista](#) [Poista](#) [Tallenna](#)

Nimi:

EAN:

Oletusmäärä:

Pakkaus:

Erä

© 2020 - Oy Eften Ltd

Ohjelma varmistaa sinulta, että haluat tosiaan poistaa tuotteen.

3.6 Yhteystietojen muuttaminen

Valitse ”Asiakastiedot”.

F10-Laput Etusivu Asiakastiedot Tuotteet Lavalaput Käyttäjä-testi Käyttöuusi

Asiakastiedot

Asiakastietojen muuttaminen

[Tallenna](#)

Asetukset

Lappu

Nimi

Osoite

P-osoite

Yhteys Nro.

S-posti

Aktivinen

GS1

Bruttopaino Pakkaus pvm
 Nettopaino Parasta ennen pvm
 Eränumero Viimeinen käyttöpäivä
 Valmistus pvm Tilausnumero

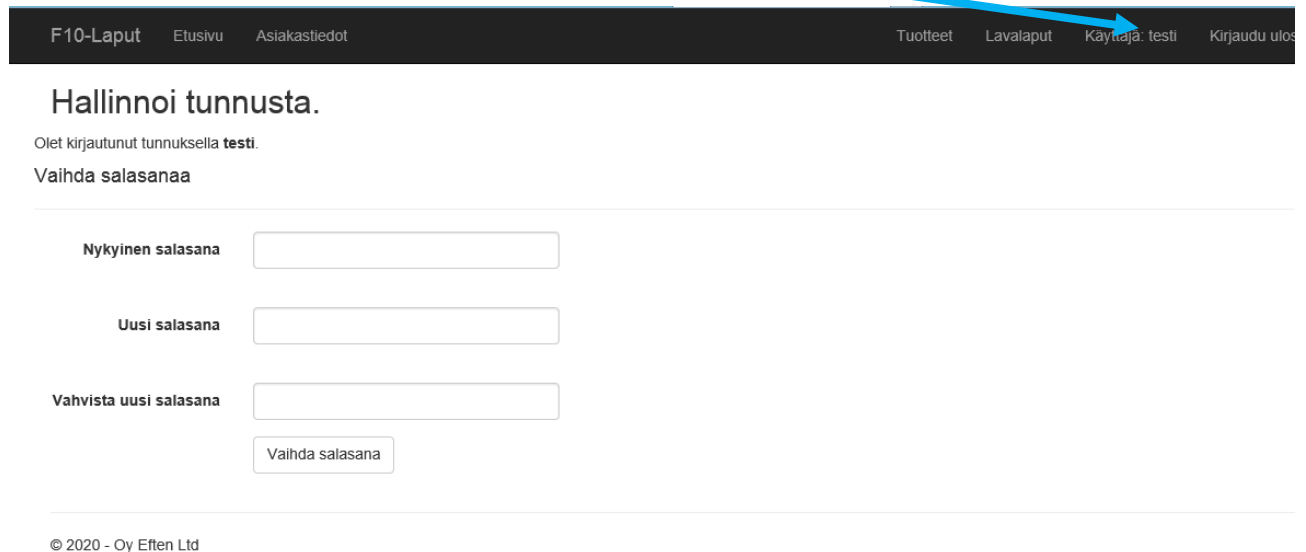
Lavalaput
Kollilaput
ME-laput

© 2020 - Oy Eften Ltd

Muuta haluamasi tiedot ja paina ”Tallenna”-painiketta.

3.7 Salasanan vaihtaminen

Klikkaa ohjelman ylävalikosta käyttäjätunnustasi.



F10-Laput Etusivu Asiakastiedot Tuotteet Lavalaput Käyttäjä: testi Kirjautu ulos

Hallinnoi tunnusta.

Olet kirjautunut tunnuksella **testi**.

Vaihda salasanaa

Nykyinen salasana

Uusi salasana

Vahvista uusi salasana

Vaihda salasana

© 2020 - Oy Eften Ltd

Syötä nykyinen salasanasasi ja uusi salasana. Paina lopuksi "Vaihda salasana"-painiketta.